Centre hospitalier de **Cornouaille**

CHIFFRES CLÉS 2022

Union Hospitalière de Cornouaille

CENTRE HOSPITALIER DE CORNOUAILLE
Quimper Concarneau

Capacité d'**accueil** (au 31 décembre 2022)

1035 lits

366 lits de médecine
95 lits de chirurgie
40 lits d'obstétrique
31 boxs aux urgences
94 lits d'unité de soins de longue durée (USLD)
409 lits d'Établissements d'Hébergement pour Personnes Âgées Dépendantes (EHPAD) (dont 6 lits d'accueil temporaire)

194 places

72 places d'hospitalisation de jour de médecine
33 places d'oncologie et hématologie
26 places d'unité chirurgicale de jour
50 places de Centre d'Action Médico-Sociale Précoce (CAMSP)
13 places de soins infirmiers à domicile

20 places

20 postes d'hémodialyse

Répartition des capacités d'accueil de l'hôpital

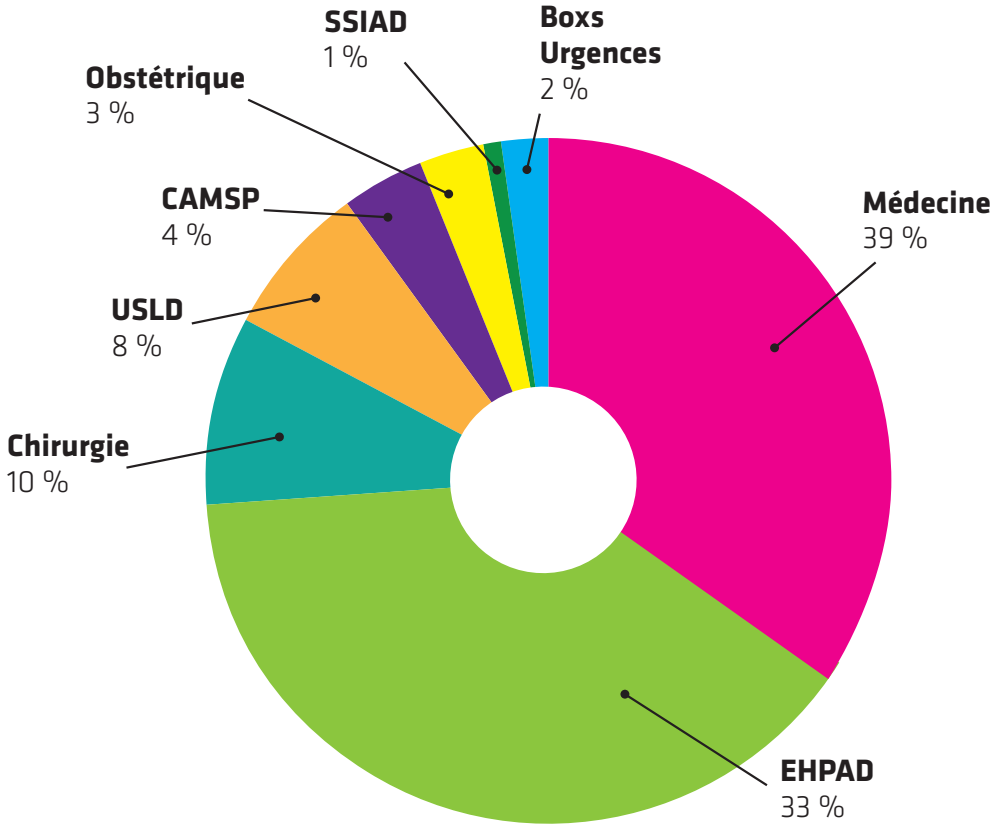

L'activité à la loupe

Les urgences (+4%)

56 035 passages aux urgences de **Quimper** (dont urgences pédiatriques : **11 229**)

7 983 passages aux urgences de **Concarneau**

soit un total de 64 018 passages sur les deux sites

L'imagerie médicale (+7%)

69 585 venues

Les hospitalisations (+6,1%)

101 780 venues

Les naissances (-1,5 %)

2 417

Le laboratoire (-18 %)

42 121 venues

Les consultations externes (-5 %)

335 238 venues

* Les données ont évolué au regard de la requalification des dossiers Urgences, antérieurement valorisés en Consultations Externes et désormais comptabilisés en Hospitalisations.

L'Union Hospitalière de **Cornouaille**

Origine géographique des **patients**

Taux de patients hospitalisés par origine géographique - Année 2021

Source : DIAMANT

Cornouaille 91,7 %
(dont Quimper et Concarneau)

Quimper 18,6 %

Concarneau 6,8 %

Union Hospitalière de Cornouaille

2 973 lits et places d'hospitalisation

121 306 séjours d'hospitalisation

100 387 journées en Soins de Suite

937 places d'hébergement pour personnes âgées

527 millions d'euros de budget

Bassin de population : **330 000** habitants

Ressources

Moyens humains et financiers

Moyens **humains**

Personnel médical (Médecins et internes)

415 dont 100 internes et 13 Docteurs junior

(367,8 Équivalents Temps Plein
Rémunérés moyens au 31 décembre 2022)

57% femmes
femmes - hommes
(internes)

45 ans
moyenne d'âge

35
spécialités médicales

57% femmes
femmes - hommes
(médecins)

122
métiers représentés

86
stagiairisations

42 ans
moyenne d'âge

2 519
départs en formation

Personnel non médical
(titulaires, stagiaires, contractuels)

2 853
(soit 2 668,61 Équivalents Temps Plein)

Moyens **financiers**

Un budget de 357 573 899 €
(hors remboursements entre budgets)

Dépenses
324 604 219 €

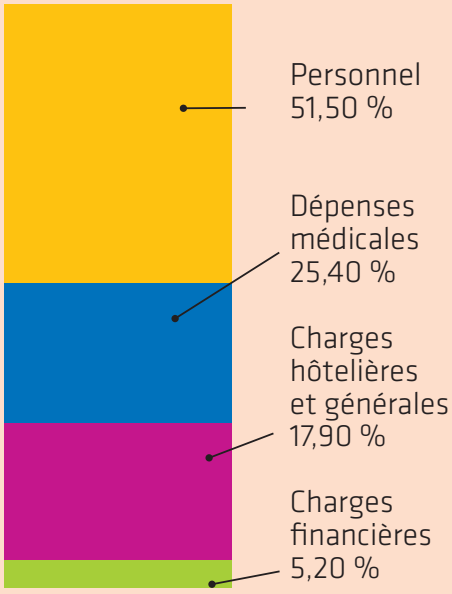

FONCTIONNEMENT :	**347 219 485 €**
• Activité hospitalière	**318 639 731 €**
• Activité médico-sociale	**28 579 754 €**

INVESTISSEMENTS :	**10 354 414€**
• Terrains, constructions, travaux	**39,5 %**
• Équipements et Agencements	**60,5%**

Pôle Médicotechnique Hospitalisations Non Programmées

Consultations externes

Concarneau	2021	2022	
IMAGERIE	65 003	69 585	↗
LABORATOIRES	51 529	42 121	↘
URGENCES	36 923	35 038	↘
MÉDECINE HOSPITALISATION COMPLÈTE	54	53	↘
TOTAL Pôle Médicotechnique Hospitalisations Non Programmées	**153 509**	**146 797**	↘

Hospitalisations
Venues dans les unités médicales

UNITE D'HOSPITALISATION DE COURTE DURÉE	4 902	11 518	↗
MÉDECINE POLYVALENTE	2 177	1 492	↘
RÉANIMATION	561	518	↘
USC RÉANIMATION	219	313	↗
MÉDECINE POLYVALENTE	1 075	782	↘
SOINS PALLIATIFS	117	84	↘
MÉDECINE HÔPITAL DE JOUR	1 237	1 774	↗
ADDICTOLOGIE (CONCARNEAU)	-	166	=
UHCD (CONCARNEAU)	175	87	↘
TOTAL Pôle Médicotechnique Hospitalisations Non Programmées	**10 463**	**16 734**	↗

37 patients prélevés de tissus cornéens

21 481 **scanners** (sur les 2 scanners)

13 913 **IRM**

5 prélèvements **d'organes**

11 141 **échographies**

* Les données ont évolué au regard de la requalification des dossiers Urgences, antérieurement valorisés en Consultations Externes et désormais comptabilisés en Hospitalisations.

Pôle Spécialités Médicales et Cancérologie

	Hospitalisations Venues dans les unités médicales			Consultations externes		
	2021	2022		2021	2022	
PNEUMOLOGIE	1 256	1 441	↗	5 230	6 556	↗
GASTRO-ENTÉROLOGIE	1 415	1 430	↗	5 578	5 837	↗
RADIOTHÉRAPIE	22 150	23 144	↗	2 162	2 545	↗
ONCOLOGIE	9 382	9 778	↗	5 567	6 509	↗
SOINS PALLIATIFS QUIMPER	238	277	↗	-	-	-
ONCO-HÉMATOLOGIE	270	-	=	480	440	↘
MÉDECINE INTERNE ET INFECTIEUSE MALADIE DU SANG	4 829	5 919	↗	6 782	6 178	↘
SMIT (Service des Maladies Infectieuses et Tropicales)	-	-	-	170	1 257	↗
CARDIOLOGIE	3 790	3 949	↗	7 453	7 072	↘
NEUROLOGIE	2 215	2 289	↗	4 952	4 702	↘
NÉPHROLOGIE	625	628	↗	3 410	3 112	↘
HÉMODIALYSE	9 325	8 943	↘	-	-	-
ENDOCRINOLOGIE	532	508	↘	2 697	2 404	↘
RHUMATOLOGIE	289	293	↗	4 599	3 592	↘
DERMATOLOGIE	333	348	↘	13 129	9 882	↘
MÉDECINE HOSPITALISATION DE JOUR	7 418	7 425	↗	Ventilées dans chaque spécialité	Ventilées dans chaque spécialité	-
CONSULTATIONS MÉMOIRE	-	-	-	556	524	↘
FILIÈRE COAGULATION	-	-	-	157	191	↗
TOTAL Pôle Spécialités Médicales et Cancérologie	**64 067**	**66 372**	↗	**62 922**	**60 801**	↘

1 890 **actes de téléexpertises** rendus auprès de **304** **médecins libéraux**

772 **femmes enceintes** suivies en télésurveillance médicale pour leur diabète gestationnel

+ de 20 **méthodes** déployées dans les unités pour préparer **la certification**

Installation d'une **2ème** **cabine d'explorations fonctionnelles respiratoires**

Pôle Femme-Enfant

Hospitalisations
Venues dans les unités médicales

	2021	2022	
CHIRURGIE GYNÉCOLOGIQUE	828	925	↗
OBSTÉTRIQUE	5 106	5 036	↗
GROSSESSES PATHOLOGIQUES	547	493	↘
NÉONATOLOGIE	569	622	↗
PÉDIATRIE	4 006	4 276	↗
INTERRUPTION VOLONTAIRE DE GROSSESSE	598	667	↗
TOTAL Pôle Femme-Enfant	**11 397**	**11 724**	↗

Consultations externes

GYNÉCOLOGIQUE/OBSTÉTRIQUE	23 910	22 943	↗
NÉONATOLOGIE	477	408	↘
PÉDIATRIE	12 227	13 605	↗
CENTRE D'ORTHOGÉNIE	1 624	1 976	↗
CENTRE DE PÉRINATALITÉ	2 957	2 629	↘
TOTAL Pôle Femme-Enfant	**41 195**	**41 561**	↗

305 **enfants** dans la file active du Centre d'Action Médico-Sociale Précoce (CAMSP)

63,88% **Taux** d'allaitement à la maternité

7 853 **passages** aux Urgences Grossesses Obstétriques (UGO)

145 **Hôpital de Jour Unité d'Accueil Pédiatrique de l'Enfance en Danger** (UAPED)

250 **auditions** Unité d'Accueil Pédiatrique de l'Enfance en Danger (UAPED) médico-judiciaire

Pôle Chirurgie

Hospitalisations
Venues dans les unités médicales

	2021	2022	
CHIRURGIE DIGESTIVE / VISCÉRALE	1 257	1 483	↗
CHIRURGIE ORTHOPÉDIQUE	2 821	2 512	↘
TRAUMATOLOGIE	686	726	↗
CHIRURGIE PLASTIQUE	73	198	↗
O.R.L	311	550	↗
OPHTALMOLOGIE	12	23	↗
UROLOGIE	851	1 077	↗
CHIRURGIE HEBDOMADAIRE	1 468	582	↘
UNITÉ CHIRURGICALE DE JOUR	5 751	5825	↗
DOULEUR	349	328	↘
TOTAL Pôle Chirurgie	**13 579**	**13 304**	↘

Consultations externes

CHIRURGIE DIGESTIVE / VISCÉRALE	1 956	2 201	↗
CHIRURGIE ORTHOPÉDIQUE TRAUMATOLOGIE	15 995	18 567	↗
CHIRURGIE PLASTIQUE	3 298	3 566	↗
O.R.L	10 991	10 371	↘
OPHTALMOLOGIE	9 333	8 257	↘
UROLOGIE	6 719	7 311	↗
CHIRURGIE BUCCALE / ODONTOLOGIE	1 573	1 506	↘
ANESTHÉSIE	9 598	9 546	↘
DOULEUR	5 423	5 450	↗
TOTAL Pôle Chirurgie	**64 886**	**66 775**	↗

49,1%
Taux chirurgie ambulatoire

14 461
interventions au **Bloc opératoire**

3 MARS 2022
Date de signature du protocole de coopération médecins anesthésistes et IADE pour la pose de **Midline**

523
séjours Récupération Améliorée Après Chirurgie *(RAAC)*

Pôle Gérontologie

	Hospitalisations Venues dans les unités médicales		Consultations externes	
	2021	2022	2021	2022
MÉDECINE GÉRIATRIQUE	1 404	1 203	120	114

Les mouvements dans les résidences

● *Concarneau*

Nombre de personnes accueillies	2021	2022
HÉBERGEMENT PERMANENT QUIMPER	124	130
HÉBERGEMENT PERMANENT CONCARNEAU	84	83
HÉBERGEMENT TEMPORAIRE CONCARNEAU	38	59

Nombre de journées d'occupation	2021	2022
HÉBERGEMENT PERMANENT QUIMPER	96 156	110 587
HÉBERGEMENT PERMANENT CONCARNEAU	47 711	57 699
HÉBERGEMENT TEMPORAIRE CONCARNEAU	1 331	1 049

213 **résidents accueillis,** **30%** provenaient de leur **domicile** et **60 %** de **services hospitaliers ou de soins de suite**

AVRIL 2022

15 **conventions signées** par le CHIC avec les EHPAD du territoire

Moyenne d'âge des résidents : **86 ans**

Déploiement de **2** **Infirmières hygiénistes de territoire** intervenant dans 19 EHPAD du territoire

Pôle
Santé Publique

Hospitalisations
Venues dans les unités médicales

	2021	2022	
HÔPITAL DE JOUR VIH	104	149	↗
SPORT SANTÉ	287	602	↗
NUTRITION	305	312	↗
TOTAL Pôle Santé Publique	**696**	**1 063**	↗

Consultations externes

DIETETIQUE	492	449	↘
BARIATRIQUE	6	0	↘
CONSULTATIONS VOYAGEURS	537	828	↗
CENTRE DE VACCINATION	3 779	4 406	↗
ANTENNE ANTI RABIQUE	4	16	↗
CENTRES GRATUITS D'INFORMATION, DE DÉPISTAGE ET DE DIAGNOSTIC (CeGIDD)	1 834	2 127	↗
RÉSEAU H	2 153	2 487	↗
CENTRE DE LUTTE ANTI TUBERCULOSE (CLAT)	1 144	847	↘
HYPNOSE MÉDICALE	403	270	↘
MÉDECINE DU SPORT	1 485	1 764	↗
CENTRE DE PLANIFICATION	3 163	2 978	↘
PERMANENCE D'ACCÈS AUX SOINS ET À LA SANTÉ (PASS)	850	328	↘
NUTRITION	774	759	↘
ADDICTOLOGIE	1 363	1 140	↘
CENTRE DE VACCINATION COVID	12 422	807	↘
TOTAL Pôle Santé Publique	**30 409**	**19 190**	↘

4 427 **doses** vaccinales administrées

01/15 DEC. 2022

Exposition cohabitation, dans le cadre de la **journée mondiale de lutte contre le sida** *(Valdemar De Oliveira)*

13 **partenaires** réunis pour organiser la **prise en charge des déplacés ukrainiens** en lien avec l'**ARS**

31 MAI 2022

Journée Mondiale sans tabac à Concarneau

22 **actions de prévention et de dépistage réalisées** ***(691 personnes dépistées)*** dans le cadre de la Responsabilité Populationnelle

L'activité sur le Pôle de Santé de **Concarneau**

Hospitalisations

Venues dans les unités médicales

	2021	2022	
MÉDECINE POLYVALENTE	1 075	782	↘
SOINS PALLIATIFS	117	84	↘
MÉDECINE HOSPITALISATION JOUR	1 237	1 774	↗
ADDICTOLOGIE	-	166	↗
UHCD	175	87	↘
TOTAL	**2 603**	**2 893**	↗

Consultations externes

PÔLE SPÉCIALITÉS MÉDICALES ET CANCÉROLOGIE
Venues dans les unités médicales

2021	2022	
3 414	2 598	↘

CONSULTATION MÉMOIRE
DERMATOLOGIE
ENDOCRINOLOGIE
GASTRO-ENTÉROLOGIE
MÉDECINE INTERNE ET HÉMATOLOGIE
NÉPHROLOGIE
PNEUMOLOGIE
RHUMATOLOGIE
ONCOLOGIE

PÔLE CHIRURGIE
Venues dans les unités médicales

2021	2022	
6 005	5 956	↘

CHIRURGIE ORTHOPÉDIQUE ET TRAUMATOLOGIQUE
CHIRURGIE VISCÉRALE
ORL
UROLOGIE

PÔLE GÉRONTOLOGIE
Venues dans les unités médicales

2021	2022	
87	108	↗

MÉDECINE GÉRIATRIQUE

PÔLE SANTÉ PUBLIQUE
Venues dans les unités médicales

2021	2022	
1 022	945	↘

ADDICTOLOGIE
CENTRE DE SANTÉ SEXUELLE
MÉDECINE DU SPORT
NUTRITION
PASS

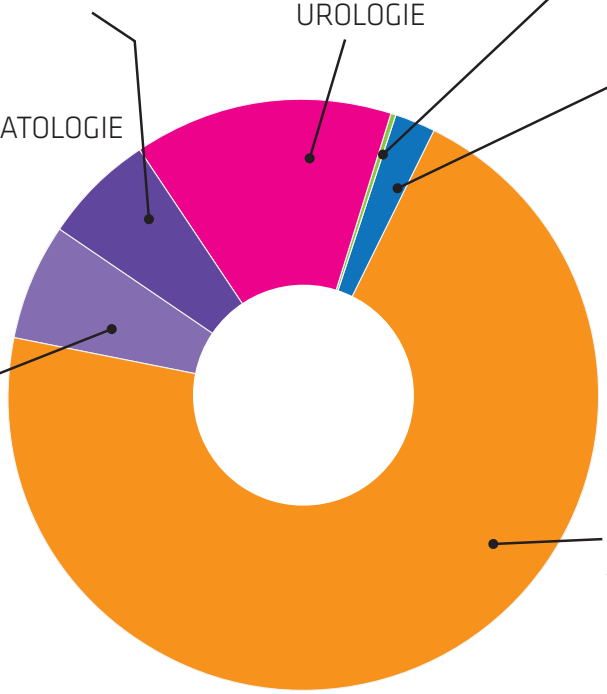

PÔLE FEMME-ENFANT
Venues dans les unités médicales

2021	2022	
2 957	2 629	↘

CENTRE DE PÉRINATALITÉ

PÔLE PLATEAU MÉDICO-TECHNIQUE, URGENCES, RÉANIMATION
Venues dans les unités médicales

2021	2022	
26 037	29 897	↗

IMAGERIE
LABORATOIRES
MÉDECINE
URGENCES

Établissement d'Hébergement pour les Personnes Agées Dépendantes (EHPAD)

Nombre de personnes accueillies	2021	2022	
HÉBERGEMENT TEMPORAIRE	38	59	↗
HÉBERGEMENT PERMANENT	84	83	=

Union Hospitalière
de Cornouaille

CENTRE HOSPITALIER
DE CORNOUAILLE
Quimper Concarneau

14bis avenue Yves Thépot
BP 1757
29107 QUIMPER Cedex
Tél : 02 98 52 60 60
Fax : 02 98 52 61 45
www.ch-cornouaille.fr